

# MATITALUCE

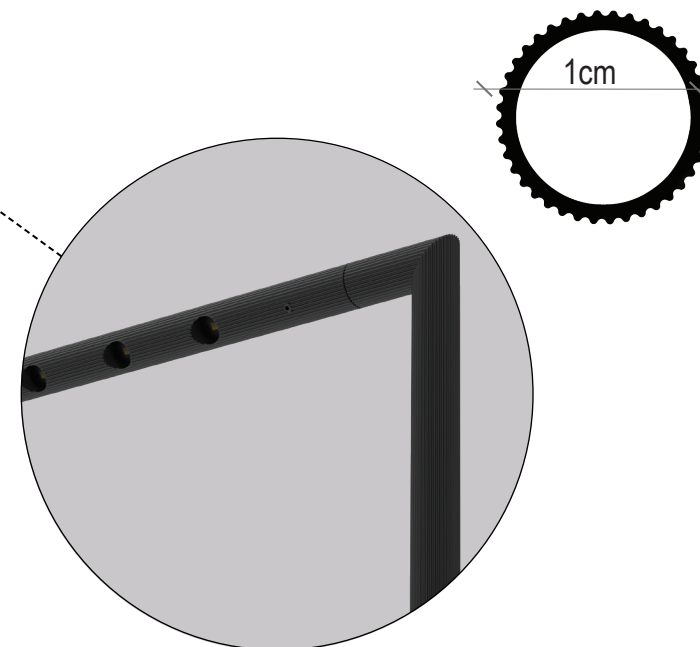


**Matitaluce** est un produit spécialement conçu pour les vitrines, au design linéaire et compact qui enferme tout le système d'éclairage dans un seul centimètre de diamètre.

Le tube en aluminium avec son moletage assure une meilleure dissipation de la chaleur et une plus grande durabilité du produit.

D'une souplesse de conception maximale, **Matitaluce** a été conçu en plusieurs formats pour illuminer les petites et grandes vitrines. Le produit est composé de deux éléments de support verticaux et d'un élément lumineux horizontal réglable à 360°.

Des LED-s à températures de couleur multiples et à haut rendu des couleurs (CRI>90) sont disponibles pour mettre en évidence tous les dégradés de couleurs.



## CARACTÉRISTIQUE TECHNIQUES

Matériel: aluminium extrudé, diamètre 1cm

Fixation: mécanique


Température de couleur (TCC): 3000K, 3500K, 4000K; autre TCC sur demande

Absorption de l'appareil: en fonction de la longueur

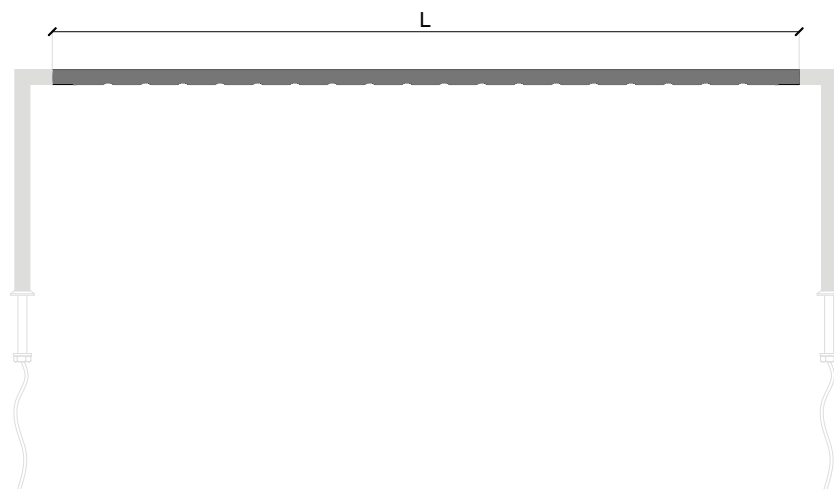
Rendu des couleurs: CRI>90

Flux lumineux: en fonction de la longueur

*Finition éloxé noir mat: autre finition sur demande*



**LUCE-ms SA**  
Chemin des Loveresses 9  
CH - 1523 Granges-Marnand  
Suisse / Switzerland  
info@luce-ms.ch  
www.luce-ms.ch  
+41 26 668 03 90



## FACILITÉ D'INSTALLATION ET DE MAINTENANCE

Après avoir fixé les deux supports verticaux, il est possible d'installer l'élément lumineux sans utiliser d'outils, il suffit d'insérer les deux extrémités dans les rainures et d'appuyer légèrement. Faites tourner le tube perforé avec vos doigts pour orienter la lumière.




### Élément lumineux

L	LED	P	Flux
275mm	9	4,8W	378lm
350mm	12	6,4W	504lm
425mm	15	8W	630lm
500mm	18	9,6W	756lm
575mm	21	11,2W	882lm
650mm	24	12,8W	1008lm
725mm	27	14,4W	1134lm
800mm	30	16W	1260lm
875mm	33	17,6W	1386lm
950mm	36	19,2W	1512lm


### Supports verticaux

H	L1
150mm	25mm
210mm	47mm
270mm	



Lumière orientable à 360°

Tension: 12V DC  
 Dimmable: sur demande  
 Convertisseur: inclu  
 Degré de protection: IP20  
 Classe d'isolement électrique: CL III



**LUCE-ms SA**  
 Chemin des Loveresses 9  
 CH - 1523 Granges-Marnand  
 Suisse / Switzerland  
 info@luce-ms.ch  
 www.luce-ms.ch  
 +41 26 668 03 90